



Tour Member Handbook  
旅客手冊



團 號： ROC250209  
行程名稱： 西雅圖 溫哥華 雙城 遇見黃刀鎮 幸福極光 10 天 (促銷回饋團)  
集合時間： 2025/02/09 17:30 桃園國際機場星宇航空第二航站  
胸 牌：  
領 隊：  
送機人員： 邱文欽 先生(0913-573-056)

\*再次提醒護照自帶的貴賓，請在前往機場與團體集合出發前，請再次檢查是否已經攜帶您的護照或簽證等相關旅行文件..等，並請提早或準時抵達機場，以便協助您辦理Check-in手續。

## ■ 行程內容

### 西雅圖 溫哥華 雙城 遇見黃刀鎮 幸福極光 10 天 (促銷回饋團)

#### \* 行程特色

1. 飛往黃刀鎮等待幸福極光，近年極光指數持續維持高點。
2. 黃刀鎮安排住宿三晚，可有三晚的機會等待極光飛舞。
3. 所有愛好攝影人士不可錯過的行程。
4. 搭乘國內線銜接：溫哥華/黃刀鎮，黃刀鎮/溫哥華。
5. 翡翠之都-西雅圖，全球首家星巴克即在此誕生。

- 派克市場的賣魚哲學更是多位學者的理論見證
- 溫哥華是加拿大西岸最熱鬧的城市，您在此可好好享受世界最適合居住的都市風情
- 帶您前往 Outlet 好好享受購物樂趣。

**極光簡介：**

- 極光是太陽風中的帶電粒子，順著地磁的磁力線方向，往兩極方向移動，與大氣中氣體原子碰撞放電，所發出的瑰麗極光，出現在北極的稱為北極光，出現在南極的稱為南極光。
- 極光屬大自然現象，人力無法控制，如未能觀賞到，敬請見諒。

在遠離塵囂的漆黑天空中，當極光出現的那一剎那，那帶點藍帶點綠的光芒，漫天而來，宛如上帝創造天地時，那道劃破了亙古黑暗的起初之光。當看到極光的那一刻，心中的感動與震懾\*，宛如豁然明瞭，起初 神創造天地萬物的奧秘。

\*\*\*\* 極光為大自然現象，無法預測，如未出現，敬請貴賓見諒。\*\*\*\*\*

## 第01天

桃園國際機場 / 西雅圖 Seattle - 溫哥華 Vancouver

符號表示：★表含門票 ◎表下車參觀 未標示者表行車經過

今日搭乘豪華客機飛往美國西岸翡翠城 - 西雅圖，經國際換日線於同日抵達。過關後，隨即前往溫哥華旅館，好好養精蓄銳，準備迎接極光之旅。



**餐食** 早餐：X 午餐：機上 晚餐：西式速食

## 第02天

溫哥華 / 黃刀鎮 + 晚上部落村 Aurora Village 等待極光

符號表示：★表含門票 ◎表下車參觀 未標示者表行車經過

今日飛往黃刀鎮

於指定時間在酒店大堂集合，然後乘坐巴士第一晚的★幸福極光之旅。（晚上9點至凌晨1:30）

極光觀賞之旅始於沿著“極光狩獵”英格拉漢姆小徑前往極光村的旅程。我們逃離人群，乘坐旅遊巴士前往黃刀鎮上最大的極光團度假村-Aurora Village，觀賞極光。園區內設備齊全，而最大的特色就是園區內有許多當地傳統帳篷(Teepee)，當您在冷颼颼的戶外觀賞極光時，能夠待在帳篷中休息等待，帳篷中有提供桌椅、原木爐火、免費熱水、咖啡、可可和各式茶包。這些帳棚除了可以休息禦寒之外，更增添極光照片的豐富性。今晚就讓我們一起在原住民Teepee帳棚內等待極光的出現吧！簡要介紹之後，您可以在我們寬敞的園區內四處走走，以 Teepee 為基地，尋找完美的極光觀賞地點。



**餐食** 早餐：旅館早餐 午餐：敬請自理 晚餐：旅館晚餐

## 第03天

黃刀鎮 狗拉雪橇 - 晚上幸福極光 (B.Dene 原住民小屋)

上午自由活動，大家可依自己喜好選擇自費的雪上活動，體驗不同的雪地風光。

體驗道地的原住民極光之旅。與當地原住民 Dene 人一起度過一個夜晚，講述北極光故事、Dene 歷史和傳說、傳統鼓樂和手游表演，以及當地大奴湖魚和新鮮製作的班諾克等傳統食物。這裡有一個溫暖的小屋和為每個人提供舒適座位的傳統帳篷。營地位於大奴湖岸邊，有絕佳的機會來觀賞和拍攝充滿活力的北極光



🍴 餐食 早餐：旅館早餐 午餐：敬請自理 晚餐：西式套餐

## 第04天

黃刀鎮 + 晚上幸福極光

符號表示：★表含門票 ◎表下車參觀 未標示者表行車經過

黃刀鎮市區觀光( 14:00 - 16:00 ):首先前往當地的立法院，這是西北權利中心的中樞，原住民各部落酋長開會之處，可在此觀賞宏偉的立法院。接著前往威爾士王子遺跡館，是西北地區最為著名的博物館，這裡展出加拿大北極圈居民與因紐特人生活型態模型展示，以及雕核工藝品、飛機展館等豐富歷史資料。開車經過黃刀市中心和老城區，體驗黃刀的歷史和加拿大北方文化。冬季時，我們將探訪大奴湖上著名的冰路 (Ice Road)，這是一條連接西北地區首府和對岸第一民族小漁村戴塔的冰路，每年12月18日開放，到第二年的4月19日關閉。這條路全長6公里，如果走陸路到戴塔鎮的話，需要24公里（至少半個小時）。冰路開放的話，就會減少三分之二的路程，10人中就到了，非常方便。您將有機會下車親自踩在數尺厚的冰面上，感受一下冰路的神奇之處。

最後一晚的幸福北極光之旅。我們將在 Aurora Village 等待極光到來，極光季節，連續三晚，看到極光概率可達90%以上，期間可享用免費提供的熱飲和小食。凌晨兩點左右回到酒店休息。




🍴 餐食 早餐：旅館早餐 午餐：敬請自理 晚餐：西式套餐

## 第05天

黃刀鎮 / 轉機點 / 溫哥華

符號表示：★表含門票 ◎表下車參觀 未標示者表行車經過

今日是否還陶醉在昨晚的炫麗極光中呢？極光是不是太神奇了！好吧，經歷幸福極光的巡禮，我們將搭乘國內班機經轉機點返回溫哥華，抵達後，專車接往旅館休息。此旅館與溫哥華 SKYTRAIN 連結，您可自由的搭乘前往市區逛街或探親訪友。




 **餐食** 早餐：機場簡餐 午餐：敬請自理 晚餐：敬請自理

## 第06天

溫哥華 全日自由活動

符號表示：★表含門票 ◎表下車參觀 未標示者表行車經過

**全日自由活動**。您可自行前往四季皆美的伊莉莎白女王公園、草木扶疏的史丹利公園、色彩神秘印地安圖騰群柱以及著名的眺望點，俯瞰名聞遐邇的獅門大橋，或前往近郊的卡皮蘭諾吊橋公園，除了橫越世界上最長的吊橋外，特殊的懸吊式『樹橋』，漫步在芬多精的氛圍中，令人心曠神怡！續前往鮭魚養殖場瞭解鮭魚的一生。



 **餐食** 早餐：旅館早餐 午餐：敬請自理 晚餐：敬請自理

## 第07天

全日自由活動 ~建議行程: 惠斯勒 (2010冬季奧運會場) 一日遊

符號表示：★表含門票 ◎表下車參觀 未標示者表行車經過

全日自由活動

建議參加惠斯勒一日遊：行程沿海天景觀公路(Sea to Sky Highway)風景優美的內灣海岸線，前往香濃省立公園，拜訪B.C.省最美的香濃瀑布，高懸山巔的瀑布飛奔而下水勢壯闊，當地人又稱雙龍瀑布；再經過阿拉斯加白頭鷹的故鄉史瓜蜜須，前往溫哥華最著名的渡假勝地惠斯勒。惠斯勒是北美洲最美的渡假村，你可感受到整個渡假村內充滿藍調、拉丁爵士樂，並有機會看見世界著名魔術師、街頭藝人、音樂家與藝術家於此表演。您可悠然閒逛於歐洲風味的鎮上享受如瑞士般的休閒渡假風情。觀賞人潮川流不息的景象，彷彿置身歐洲阿爾卑斯山度假小鎮，2010年冬季奧林匹克運動會就是將在惠斯勒舉辦，渡假村全區以行人徒步區設計，餐廳、PUB、遊樂場、精品店、Hard Rock Café、路邊咖啡座，是一座浪漫的渡假風情小鎮；惠斯勒是一個戶外活動的天堂，夏季這裡有沁涼的空氣、翠綠的山林美景與廣大的行人徒步區度假村；您可以什麼都不做，靜靜的享受一份悠閒，您可自費搭乘剛於2010年啟用的 Peak2Peak纜車欣賞風景，並可遠眺千年冰川。



 **餐食** 早餐：旅館早餐 午餐：敬請自理 晚餐：敬請自理

## 第08天

溫哥華 - 西雅圖 Outlet - 西雅圖市區觀光


符號表示：★表含門票 ◎表下車參觀 未標示者表行車經過

前往西雅圖北邊的 Outlet 好好的犒賞自己一番，並前往市區來一覽這翡翠之城。

◎派克市場，而位於旁邊的全球首家星巴克更是需要前往朝聖一番。

◎太空針塔，著名的西雅圖地標。

晚餐後，前往機場 準備搭機返台。





**餐食** 早餐：旅館早餐 午餐：OUTLET 敬請自理 晚餐：中日式自助餐

## 第09天

西雅圖 / 桃園國際機場

符號表示：★表含門票 ◎表下車參觀 未標示者表行車經過

今日飛越國際換日線，您可在機上享受服務員的熱情款待，或是觀賞精采的電影節目，班機將於次日抵達桃園國際機場。

**餐食** 早餐：機上 午餐：X 晚餐：X

## 第10天

桃園國際機場

符號表示：★表含門票 ◎表下車參觀 未標示者表行車經過

抵達桃園國際機場，結束此一愉快難忘的極光之旅。

**餐食** 早餐：機上 午餐：X 晚餐：X

## ■ 旅遊注意事項

### 親愛的鳳凰貴賓，您好！

感謝您與鳳凰旅遊一起共享旅行世界的樂趣！為了旅途順暢及維護您的權益，我們竭誠建議您詳閱下列注意事，以便利您充分享受一趟快樂之旅。

#### 一、 出入境

1. 請依約定的集合時間、地點，於**班機起飛前二小時**攜帶行李及相關證件至指定航空公司團體櫃檯，向領隊或送機人員辦理報到，完成搭機（check in）及出境手續（提醒您，部分航空公司與旺季期間則須於班機起飛前三小時集合）。
2. 托運行李請備堅固耐用者為佳，需備鎖，以每人交運一件（限重20公斤以內或依各家航空公司規定），以及一件輕便隨身行李自帶為原則（隨身行李不可超過：長56x寬36x高23公分）。
3. 目前大部分航空公司均規定行李托運須自行辦理check in手續，亦請旅客自行保留行李收據。
4. 貨幣：超過等值美金1萬元現金者，應報明海關登記；人民幣限額為兩萬元；新台幣以6萬元為限，如所帶之新台幣超過限額時，應在出境前事先向中央銀行申請核准，持憑查驗放行，超額部份未經核准，不准攜出。

如結匯是購買美金旅行支票，請務必結匯後立刻在支票左上角簽名欄簽名，下面的簽名欄則待支付款項時再簽名。建議您可另外用一張紙記下每張支票號碼，每用掉一張則劃掉一個號碼，並保留購買旅行支票時的存根，以便萬一遺失時可迅速辦理掛失補發。

（如有最新公告，依財政部關稅局公告為主）

#### 二、海關

1. 旅客返國可免稅攜帶香煙一條、酒一瓶，及少量自用香水或禮物。
2. 禁止攜帶各種肉類、植物、蔬菜及不良刊物入、出境。
3. 毒品、槍械、彈藥，未經主管機關許可，禁止攜帶入、出境。
4. 銼刀、指甲剪、水果刀請置於大行李箱內托運（否則過關時將會沒收）。
5. 保育類野生動物及其產製品，如未取得許可文件就帶回國或郵寄，依法將以走私論罪，敬請旅客留意。

6. 購買非保育類野生動植物產製品時，亦應向廠商索取海關許可證明，因各國管制辦法不同，攜帶此類物品常會造成入、出境的麻煩。
7. 不接受他人托帶物品，以免在海關檢查時遭無妄之災。
8. 任何團員若有私帶私貨之嫌，領隊有權拒絕隨團報關，以免影響其他團員通關手續(權益)。
9. 出入境不能攜帶超過報關金額 ( 可參考一.出入境第4點)。
10. 海關查驗行李時應予配合，超額物品應誠實申報。
11. 出發前應檢查自己的證件是否過期，證件包括護照及當地簽證等。

### ◎ 特別注意！民航局安檢規定：

1. 旅客隨身攜帶之液體、膠狀及噴霧類物品容器，其體積不得超過100毫升。
2. 所有液體、膠狀及噴霧類物品容器均應裝於不超過1公升且可重複密封之透明塑膠袋內，所有容器裝於塑膠袋內時，塑膠袋應可完全密封，並且每名旅客限制攜帶1個，於通過安檢線時由檢查人員目視檢查。
3. 旅客攜帶旅行中所必要、但未符合前述限量規定之嬰兒奶粉(牛奶)、嬰兒食品、藥物、糖尿病或其他醫療所需之液體、膠狀及噴霧類物品，經向安全檢查人員申報並獲得同意後即可攜帶。
4. 出境或過境(轉機)旅客在機場管制區或前段航程於機艙內購買、或取得前述物品可隨身攜帶上機，但需包裝於經籤封防止調包及顯示有效購買證明之塑膠袋內。
5. 為使安檢線之X光檢查儀有效檢查，前述塑膠袋應與其它手提行李、外套或手提電腦分開通過X光檢查。

航空站出境服務台24小時聯絡電話

- 第一航廈 ( 03 ) 398-2143~4
  - 第二航廈 ( 03 ) 398-3274、( 03 ) 398-3294
- 臺灣桃園國際機場

### ◎ 美加地區特別注意事項

自2008年5月5日起，美加境內托運行李之規定將有變動，凡購買經濟艙機票及兌換里程獎勵之經濟艙機票，**可免費托運一件行李**，第二件托運行李則須酌收美金25元。

美國聯邦運輸安全署 ( TSA ) 發布以下航空旅遊注意事項：

1. 各類的液態或凝膠狀物品(包括飲料、洗髮精、防曬油、乳液、牙膏和髮膠等等)禁止攜帶上機，必需放置在托運行李中。但嬰幼兒食品及有醫生處方之必備藥物不在此限。
2. 儘量減少隨身攜帶的行李。
3. 至少在飛機起飛前三個小時到達機場。
4. 安檢後在候機處所購買的飲料，必需在登機前喝完，安檢人員會在登機門進行抽檢。
5. 與TSA安檢人員及航空公司人員充分配合，提高警覺，若有看到行徑可疑之人或事，向有關單位報告。

\*出國旅客可瀏覽美國聯邦安全署 ( TSA ) 的網站[www.tsa.gov](http://www.tsa.gov)，得知最新相關規定。

## 三、食

1. 早餐一般以自助餐為主，可任意取用，但以適量為宜。
2. 午餐及晚餐以中、西餐以及風味特色餐搭配 ( 不含飲料 )，盡量安排多樣化。
3. 於餐廳用餐時，請勿飲用自己所攜帶的酒類及飲料。
4. 若安排在中國餐廳用餐，因各大城市之中國餐廳，受限於材料來源及烹調方式，實在無法與國內相比較，若無法盡善盡美，敬請見諒！
5. 飲食有特殊需要者，如吃素或不吃牛肉，請在旅遊行前說明會時告知，以便事先預訂 ( 因機上無法臨時準備 )。

## 四、衣

1. 衣著及鞋子以輕便舒適為原則。
2. 冬天服裝以保暖又便於穿脫為原則，同時請備厚毛襪、圍巾、手套等禦寒裝備。
3. 如遇下雪或極地地區，因雪地反光甚強，請備墨鏡護眼，並攜帶面霜、護脣膏等，以防凍傷。

## 五、住

1. 團體旅遊住宿，一般以二人一室為原則，如欲住單人房則須增繳單人房價差。
2. 一般飯店內不提供牙膏、牙刷、毛巾等私人用品，且基於衛生理由，敬請自行攜帶。
3. 房內如有煮具與茶包、咖啡包，多為免費供應，但冰箱內之任何東西則需付費。
4. 在浴缸內淋浴時，請務必拉起浴簾並將其放於浴缸內，以防濺濕地板。
5. 貴重物品請放置飯店保險箱內，如隨身攜帶，切勿離手。
6. 住宿飯店請隨時加扣安全鎖，並勿將衣物披在燈上或在床上抽煙，聽到警報器時，請由緊急出口迅速離開。
7. 提醒您全球各地因響應環保而實施「公共區域禁菸」的國家越來越多，飯店房間內亦列為禁止吸菸場所，在此提醒您請勿在飯店公共區域或客房內吸菸，以免誤觸當地法規而遭受高額罰款。
8. 游泳池未開放時間，請勿擅自入池，並切記勿單獨入池。
9. 夜間或自由活動時間自行外出，請告知領隊或團友。

## 六、交通及行程

1. 搭乘飛機時，請隨時扣緊安全帶，以免亂流影響安全。
2. 搭車時請勿任意更換座位，頭、手勿伸出窗外，上下車請注意來車。
3. 搭乘纜車時，請依序上下，聽從工作人員指揮。
4. 出國旅遊期間，下車或於旅館外出時，貴重物品（護照、金錢、相機、攝影機、沿途新購物品）。請勿置於車上及房間內。
5. 出國旅遊期間，請勿將護照交給他人保管(包括領隊或當地導遊)。要求統一保管時，亦請您回絕。
6. 隨團體參觀時請緊隨團體行動，不單獨行動。
7. 出門在外特別注意安全，切記財不露白，平時財物分開放置，購物時也不應當眾掏出大把鈔票點數。
8. 遵守領隊所宣布的觀光區、餐廳、飯店、遊樂設施等各種場所的注意事項。
9. 旅遊活動安全等級以品保協會評定之危險標準為依據，品保協會未評定者，則由本公司自行評定；身體狀況不佳、孕婦、幼兒及患有心臟病、高血壓、氣管疾病等貴賓，請自行斟酌個人身體狀況，請勿勉強參加。
10. 本公司未提供的自費活動項目，建議您不要參加。若因自行參加而導致意外發生時，本公司恕不負責。
11. 正常旅遊時間外所有客人要求領隊帶領之額外活動，若發生任何意外時，本公司及領隊恕不負責。
12. 搭乘船隻請務必穿著救生衣，搭乘快艇請扶緊坐穩，勿任意移動。
13. 行走雪地及陡峭之路，請小心謹慎。
14. 團體行進中一切以團隊精神為主，暫時需要犧牲一些個人自由、凡事以團隊為優先並相互合作、幫助、發揮團隊精神，若有服務不周之處，敬請不吝賜教，並求改進，謝謝！

外交部緊急聯絡中心設有「旅外國人急難救助全球免付費專線」800-0885-0885目前可適用歐、美、日、韓、澳洲等22個國家或地區，並印製有「旅外國人急難救助卡」，可至機場服務台自由取用或至外交部網站下載

## 七、保險

再次感謝您的支持，參加本公司所承辦的團體旅遊。自2023年5月1日起，為參團旅客投保【責任保險】金額提高至新台幣500萬元，【意外醫療實支實付】為新台幣20萬元（均已超過旅行業管理規則第五十三條規定的200萬元，意外醫療亦已超過交通部觀光局規定的實支實付新台幣10萬元）。唯15歲以下、70歲以上之旅客，與《以台灣為母港出發的郵輪航程》的部分，保險公司只接受最高保額為兩百萬，敬請知悉與理解。以及綜合旅行社的八千萬履約責任險。另外，**觀光局在「國外定型化旅遊契約書」第九條第五款中規定，旅行社有告知旅客自行投保旅行平安保險之義務**。因此，為了您的權益，特別提醒每一位參加團體的貴賓，不要忘了自行投保旅遊平安險，或洽詢您的服務人員相關問題。

## 八、其他注意事項

### ● 美加地區特別注意事項

- 一、自2008年5月5日起，美加境內托運行李之規定將有變動，凡購買經濟艙機票及兌換里程獎勵之經濟艙機票，可免費托運一件行李，第二件托運行李則須酌收美金25元或依各家航空公司規定。
- 二、美國聯邦運輸安全署 (TSA) 發布以下航空旅遊注意事項：
  1. 各類的液態或凝膠狀物品(包括飲料、洗髮精、防曬油、乳液、牙膏和髮膠等等)禁止攜帶上機，必需放置在托運行李中。但嬰幼兒食品及有醫生處方之必備藥物不在此限。
  2. 儘量減少隨身攜帶的行李。
  3. 至少在飛機起飛前三個小時到達機場。
  4. 安檢後在候機處所購買的飲料，必需在登機前喝完，安檢人員會在登機門進行抽檢。
  5. 與TSA安檢人員及航空公司人員充分配合，提高警覺，若有看到行徑可疑之人或事，向有關單位報告  
出國旅客可瀏覽美國聯邦安全署 (TSA) 的網站[www.tsa.gov](http://www.tsa.gov)，得知最新相關規定。

## ■ 旅遊實用資訊

### 一、幣值與兌換

1. 美元 (USD) 32.5台幣=約1美元 (隨匯率變動)  
加拿大幣 (CAD) 24台幣=約1加幣 (隨匯率變動)  
匯率查詢網址：<http://rate.bot.com.tw/Pages/Static/UIP003.zh-TW.htm>
2. 外幣可事先在台灣的銀行兌換
3. 大都市的商店大部份可接受信用卡付費

### 二、時差和電壓

地區	與台灣時差	電壓	插座
美國(東部時區)	-13	120 V兩腳扁型	兩腳扁+圓型接地腳
阿拉斯加	-17	120 V兩腳扁型	兩腳扁+圓型接地腳
加拿大(東部時區)	-13	110 V兩腳扁型	兩腳扁+圓型接地腳

### 三、如何打電話

國際冠碼	國碼	電話號碼
------	----	------

美國打電話回台灣 011 886 區域碼或手機的0省略+ 電話號碼  
加拿大打電話回台灣011 886  
台灣打電話到美國 002 1 區域碼或手機的0省略+ 電話號碼  
台灣打電話到加拿大002 1

\*使用手機撥打可按<\*>可省略撥國際冠碼

## ■ 住宿飯店資訊

\* 提醒您全球各地因響應環保而實施「公共區域禁菸」的國家越來越多，飯店房間內亦列為禁止吸菸場所，在此提醒您請勿在飯店公共區域或客房內吸菸，以免誤觸當地法規而遭受高額罰款。

日期	城市	飯店名稱	地址	國家
2025/02/09	溫哥華 Vancouver	HILTON VANCOUVER AIRPORT	5911 MINORU BLVD, RICHMOND, BRITISH COLUMBIA, CANADA V6X4C7 電話：1-604-2736336	加拿大
2025/02/10	黃刀鎮 Yellowknife	EXPLORER HOTEL	4825 49TH AVE, YELLOWKNIFE, NT X1A 2R3 CANADA 電話：+1-864-873-3531	加拿大
2025/02/11	黃刀鎮 Yellowknife	EXPLORER HOTEL	4825 49TH AVE, YELLOWKNIFE, NT X1A 2R3 CANADA 電話：+1-864-873-3531	加拿大
2025/02/12	黃刀鎮 Yellowknife	EXPLORER HOTEL	4825 49TH AVE, YELLOWKNIFE, NT X1A 2R3 CANADA 電話：+1-864-873-3531	加拿大
2025/02/13	溫哥華 Vancouver	SHERATON VANCOUVER AIRPORT HOTEL	7551 WESTMINSTER HIGHWAY, RICHMOND BC V6X1A3,CANADA 電話：1-604-273-7878	加拿大
2025/02/14	溫哥華 Vancouver	SHERATON VANCOUVER AIRPORT HOTEL	7551 WESTMINSTER HIGHWAY, RICHMOND BC V6X1A3,CANADA 電話：1-604-273-7878	加拿大
2025/02/15	溫哥華 Vancouver	SHERATON VANCOUVER AIRPORT HOTEL	7551 WESTMINSTER HIGHWAY, RICHMOND BC V6X1A3,CANADA 電話：1-604-273-7878	加拿大
2025/02/16	西雅圖 Seattle			美國
2025/02/17	台北 Taipei			臺灣·中華民國
2025/02/18	台北 Taipei			臺灣·中華民國

## ■ 航班資訊

再次提醒**護照自帶**的貴賓，請在前往機場與團體集合出發前，請再次檢查是否已經攜帶**您的護照或簽證等相關旅行文件**..等，並請提早或準時抵達機場集合，以便協助您辦理Check-in手續。

日期	星期	出發地點	航空公司	航班	起飛時間	抵達地點	抵達日期	抵達時間
2025/02/09	日	台北 (桃園國際機場)	星宇航空	JX 32	20:30	西雅圖 (西雅圖機場)	2025/02/09	15:05
2025/02/09	日	西雅圖	專車	BY COACH		溫哥華	2025/02/09	



2025/02/10	—	溫哥華				黃刀鎮	2025/02/10	
2025/02/13	四	黃刀鎮				溫哥華	2025/02/13	
2025/02/16	日	溫哥華	專車	BY COACH		西雅圖	2025/02/16	
2025/02/17	—	西雅圖 (西雅圖機場)	星宇航空	JX 31	00:05	台北 (桃園國際機場)	2025/02/18	05:15

## ■ 鳳凰再次叮嚀貴賓~旅遊安全的注意事項

出國旅遊已經是台灣旅客從事休閒的主要活動之一，鳳凰旅遊非常榮幸能在此趟行程為貴賓提供服務，但是，基於維護貴賓的旅遊安全，希望您能耐心與仔細閱讀我們以下的叮嚀，任何疑問也請隨時洽詢隨團服務的領隊或導遊，謝謝！

### 根據旅遊醫學專業醫師的建議：

1. 懷孕婦女、年長者、行動不便、慢性病患者如心臟病血管疾病、肺及呼吸疾病、腎臟病及尿毒症、痛風及高尿酸血症、糖尿病及高血壓病患者，及癌症患者或健康狀況不佳者，參團出國旅遊時，一定要有親友隨行照料（尤其是行動不便者）；並在行程出發前主動告知旅行社，以便旅行社能在行程中、儘量協助安排相關事宜。
2. 慢性疾病患者請記得在行程出發前做好個人用藥的準備，例如：攜帶足夠的藥物量，以及英文處方箋（含：藥物名稱、劑量及用法）；尤其是長途飛行的旅程中，貴賓一定要將相關藥品及醫師處方箋放在隨身行李，請勿只放在大行李箱內。
3. 基於旅遊安全考量，請貴賓自行酌量身體狀況，是否能夠參加具刺激性或危險性的活動，並請務必提醒領隊或導遊個人的病史，（刺激性活動如：高原、高山旅遊、浮潛、潛水、衝浪及相關水上活動、泛舟、滑雪、高空彈跳..等）。
4. 相當受到喜愛的泡湯活動，並不是人人都合適喔！尤其是泡湯時，因為溫度急遽的變化容易引起身體不適，請貴賓斟酌。想泡湯的貴賓，提醒您泡湯前先作暖身運動，下池時速度放緩、由手、腳尖、腿、腰、身體至全身，每次泡湯以10~15分鐘為宜，最多不要超過2次，泡湯後需補充水分。

### 鳳凰再次叮嚀：

提醒貴賓隨時留意自身的健康外，若有任何身體不適，請務必在第一時間通知隨團服務的領隊或導遊；參加各項活動前，也請務必仔細聆聽領隊或導遊的安全須知宣導及規定，並請遵守。

\*基於旅遊安全考量，貴賓有義務告知您的身體狀況，若因貴賓未告知或隱瞞，則表示旅客願意自行承擔一切責任。

## ■ 出國旅遊攜帶物品核對表

旅遊文件資料		
<input type="checkbox"/> 護照 (出國日起六個月以上效期)	<input type="checkbox"/> 簽證	<input type="checkbox"/> 出境證
<input type="checkbox"/> 機票	<input type="checkbox"/> 旅遊行程手冊	<input type="checkbox"/> 各地旅遊參考資料
<input type="checkbox"/> 外幣零用金	<input type="checkbox"/> 信用卡	<input type="checkbox"/> 記事本
<input type="checkbox"/> 名片 (旅客自行斟酌)	<input type="checkbox"/> 親友聯絡地址、電話	
衣物用品		
<input type="checkbox"/> 西裝、洋裝、領帶	<input type="checkbox"/> 襯衫、休閒服、夾克	<input type="checkbox"/> 毛衣、風衣、長褲
<input type="checkbox"/> 襪子、手帕、內衣褲	<input type="checkbox"/> 便鞋、平底鞋、拖鞋	<input type="checkbox"/> 睡衣褲
<input type="checkbox"/> 防寒衣物 (帽子、手套、圍巾)	<input type="checkbox"/> 游具 (泳衣、泳帽、蛙鏡)	<input type="checkbox"/> 摺傘或輕便雨衣
<input type="checkbox"/> 太陽眼鏡、防曬乳液	<input type="checkbox"/> 遮陽帽	
個人用品		
<input type="checkbox"/> 梳子、髮油	<input type="checkbox"/> 刮鬍刀、刮鬍膏 (請放入托運行李箱)	<input type="checkbox"/> 化妝品、面紙、面霜、面膜
<input type="checkbox"/> 牙刷、牙膏、洗面乳、沐浴乳、洗髮精	<input type="checkbox"/> 水壺	<input type="checkbox"/> 吹風機
<input type="checkbox"/> 針線、備用釦	<input type="checkbox"/> 指甲刀、水果刀 (請放入托運行李箱)	<input type="checkbox"/> 轉換插頭、變壓器
其他		
<input type="checkbox"/> 個人自用應急藥品 (慢性病英文處方箋)	<input type="checkbox"/> 零食	<input type="checkbox"/> 紀念品

親友請託購物品清單

休閒雜誌

筆

*Have a nice trip* 旅途愉快