



Tour Member Handbook  
**旅客手冊**



團 號： JPN230328G  
行程名稱： 山陰鳥取逍遙遊 5 日》足立美術館、二十世紀梨、櫻名所百選  
集合時間：  
胸 牌：  
領 隊：  
送機人員： 邱文欽 先生( 0913-573-056)

\*再次提醒護照自帶的貴賓，請在前往機場與團體集合出發前，請再次檢查是否已經攜帶您的護照或簽證等相關旅行文件..等，並請提早或準時抵達機場，以便協助您辦理Check-in手續。

## ■ 行程內容

### 山陰鳥取逍遙遊 5 日》足立美術館、二十世紀梨、櫻名所百選

\* 行程特色

**季節限定！限量直飛山陰鳥取 \* 米子鬼太郎空港包機 \* 櫻花樹下茶點體驗**

櫻名所百選

1.【**打吹公園**】山陰首選的櫻花名所，標高204m倉吉地標的打吹山山腳下的公園。春季約4000棵櫻花、約40000棵杜鵑花同時綻放相當壯觀。

2.【**松江城山公園**】是遠近馳名的賞櫻勝地。建於1611年，因為屋頂的形狀宛如千鳥展翅飛翔的樣子，故又名「千鳥城」。現存的天守閣是日本國寶之一，城址是政府認定的史跡。也是日本都市景觀百選之一。

3.【**鳥取城跡・久松公園**】知名賞櫻名所。城跡的四周整備為久松公園，每到春暖花開時節，護城河岸綿延的染井吉野櫻及各種櫻花開得絢爛耀眼，賞花的人潮簇擁前進，熱鬧非凡。

**重點特色**1.【**足立美術館**】日本超級美景~【**米其林三星評鑑★連續18年獲得日本最美的第一庭園**】。

2.【**二十世紀梨博物館**】是日本唯一以梨子為主題的博物館。樹枝廣為20m的二十世紀梨巨木作為鳥取二十世紀梨紀念館的象徵，收集著世界的梨品種，能夠於此地享受一整天的樂趣。

3.【**自主逍遙遊**】推薦自行前往：鳥取砂丘・砂丘會館・名偵探柯南北榮之謎~青山剛昌故鄉館・米花商店街・白兔神社・購物中心永旺夢樂城 AEON MALL

## 第01天

桃園國際機場→米子(鬼太郎)空港 境港水產海鮮市場散策 鬼太郎故鄉-鬼太郎街道散策~妖怪神社、妖怪商店、河童噴泉 松江城山公園(櫻名所百選 花期3月下旬~4月上旬) 斐伊川堤防櫻並木(櫻名所百選 花期3月下旬~4月中旬) 溫泉旅館

符號表示：★表含門票 ◎表下車參觀 未標示者表行車經過

【**米子鬼太郎空港**】位於日本國鳥取縣境港市境內，距離許多觀光景點都很近，例如日本中國地區的最高峰「大山」、山陰溫泉水量第一的皆生溫泉、以及能夠邂逅妖怪的城市「境港」的「水木茂之路」等，是山陰的交通中心。平成22年(2010年)，透過出生於境港市的日本代表性漫畫家水木茂先生的人氣作品《鬼太郎》所擁有的全國知名度，為機場取了名為「米子鬼太郎機場」的昵稱。機場內設有鬼太郎等妖怪題材的各種形像和彩色玻璃窗等，可在享受妖怪世界的同時，還可體驗機場裡作為「空中車站」的充實功能，這裡有設置了販售當地土特產品的商店和能夠看到飛機跑道的餐廳等。

◎【**境港水產海鮮市場散策**】螃蟹&鮮魚的藏寶庫-境港周邊共有3個魚市場，可品嚐美味的海鮮料理。

◎【**鬼太郎街道散策**】位在日本京阪神西北方的《鳥取》這個地方！在日本可是有《妖怪之町》的盛名唷~鳥取縣這個地方出了兩位膾炙人口的漫畫家~一個是《名探偵柯南》的作者青山剛昌，另一位就是《鬼太郎》的作者水木茂，而鳥取縣這個地方也因為水木茂老師的作品，而有了相當有趣的變化 為了應景，特別將商店街改成「水木茂路」，一切的一切全都妖怪化了！也難怪日本人將此處叫做「妖怪之町」當你一進去「鬼太郎」作者水木茂的故鄉，相信一定能感受到相當強烈的妖氣息~其中水木茂大道即可見眼珠老爹的路燈及一百二十多尊妖怪銅像，就連商店全都是以鬼太郎漫畫人物所設計，有鬼太郎麵包店、鬼太郎理髮店、妖怪饅頭和妖怪神社，一路到底即為水木茂紀念館.....用美不勝收或許太誇張！但是這肯定是一個會讓人興奮到雞皮疙瘩掉滿地的地方~

★【**松江城**】是位於日本島根縣松江市殿町的城堡。因其飛揚的檐角形似飛鳥展翅，因此又名「千鳥城」。松江城的現存天守是日本國寶之一，城址是政府認定的史跡。松江城還是日本櫻名所100選和都市景觀100選之一。

◎【**斐伊川堤防櫻並木**】是指從本次車站前，往斐伊川上流河域，在其沿岸堤防上延綿兩公里長，約800棵的染井吉野櫻所形成的櫻花隧道。這裡於1990年被評選為「日本櫻花名所100選」。每年三月下旬至四月上旬為賞櫻旺季，沿著櫻花隧道可以欣賞到華燈下如夢似幻的風情。



米子(鬼太郎)空港



鬼太郎街道



松江城山公園

**🍽️ 餐食** 早餐：溫暖的家 午餐：境港大漁市場海鮮料理 晚餐：溫泉會席料理或迎賓自助餐

**🏠 住宿** 松江溫泉或**玉造溫泉 玉造國際ホテル**或同級

## 第02天

溫泉旅館 日本超級美景~足立美術館【**米其林三星評鑑★連續14年獲得日本最美的第一庭園**】 特別贈送館內品嚐日式咖啡欣賞庭園絕景 日本都市公園百選~打吹公園(櫻名所百選 花期3月下旬~4月上旬) 必去的地標~鳥取城跡・久松公園(櫻名所百選 花期3月下旬~4月上旬) 宿泊飯店


符號表示：★表含門票 ◎表下車參觀 未標示者表行車經過

★【**足立美術館**】分有本館與新館，本館主要展示橫山大觀與近代日本作品，新館則多為現代日本畫作。此外美術館內也有諸多著名陶藝家河井寬次郎和北大路魯山人的作品展出，雲集了各方日本傑出藝術家的作品所在。連續十五年皆獲得日本最美庭園，實屬當之無愧。在一年四季，皆可以看到不同的景致，春季可見綠意盎然的「苔園」；夏季有軟青碧綠的「白砂青松庭」；秋有世外美景「枯山水庭」；冬季的「池庭」覆滿白雪更是絕美視覺饗宴。除了一年四季各有美景之外，建築上也搭配玻璃牆的設計，讓人由內而外望出，猶如一幅幅人間四季美景的「生之掛軸」，令人昂然讚嘆。

◎【**倉吉打吹公園**】「山陰知名勝地 櫻花綻放」春天除了有各式各樣的櫻花之外，杜鵑也在此時迎接欣賞的最佳花期。被列為「日本櫻

花名所100選」之一的山陰第一賞櫻景點。當櫻花盛開之時，廣闊的公園呈現出一望無際的淺粉色花海。此外，還有視野良好的展望台，站立此處可將櫻花美景及倉吉的街景盡收眼底。在園內還可以看到小鹿、豚鼠、烏龜等小動物。夏季新綠、秋季紅葉、冬季茶花，四季都可欣賞到不同景色，還被選為「日本都市公園百選」是療癒身心的景點。

★【鳥取城跡・久松公園】從16世紀中期的天文年間到明治維新以久松山為中心的山城。山頂的地方還殘留著中世紀的城郭遺跡的山上之丸，山腳處則遺留著由慶年年間至明治所建造的二之丸、天球丸、三之丸等。是國家指定歷史遺跡。位於久松山山腳，以鳥取城跡為中心的仁風閣和縣立博物館等多處風景優美的公園。春季時，染井吉野和里櫻等400多株櫻花盛開，從護城河的方向看出，浮於護城河上的白鳥和反覆多層堆積的石推，造出濃厚歷史性風景，非常令人印象深刻。 \* 特別安排：櫻花名所享用下午茶點 \*



足立美術館



公園百選～打吹公園



鳥取城跡・久松公園

🍽️ 餐食 早餐：飯店內用 午餐：島根石見鍋和食膳 晚餐：日式燒肉餐或涮涮鍋

🏠 住宿 鳥取ワシントンホテルプラザ或ホテルモナーク鳥取或Hotel New Otani 鳥取或鳥取APA HOTEL或同級

## 第03天

鳥取市區自由活動～建議可自行(自費)前往：日本最大旅遊砂丘～鳥取砂丘 或 鳥取砂丘遊客中心 或 砂丘會館 或 名偵探柯南北榮之謎～青山剛昌故鄉館・米花商店街 宿泊飯店

符號表示：★表含門票 ◎表下車參觀 未標示者表行車經過

今日全日自由活動。建議可自行前往～

**鳥取砂丘**—(交通方式：鳥取站搭乘路線巴士20分) 位於山陰海岸地質公園的鳥取砂丘地帶，南北橫跨2.4公里，東西縱橫16公里，日本最大規模砂丘。花崗岩石風化後隨著千代川流入日本海，在日本海的風吹浪擊下形成砂丘。微風輕拂後清晨能見風紋的圖案，從馬之背小高丘上就能一覽日本海。夏天夕陽西下可觀看日本海的漁火，夜晚能夠欣賞砂丘星空。冬季有一望無際的雪砂丘。乘坐纜車(リフト)可欣賞大海與砂丘融為一體的絕美景觀。

**鳥取砂丘遊客中心**—(交通方式：鳥取站搭乘巴士「砂丘會館」或「砂丘東口」下車) 位於砂丘入口旁，設施為傳達鳥取砂丘魅力，有介紹地形、地質、動植物等展示解說。提供屋內休憩空間、Dome Theater 投影體驗，學習室可預約導覽。內有世界唯一風紋模擬機，免費導覽美麗砂丘風紋的形成過程。

**砂丘會館**—(交通方式：鳥取站搭乘路線巴士20分) 鳥取砂丘入口正對面伴手禮店，土產琳琅滿目：駱駝娃娃、砂蛋、梨冰淇淋、白兔饅頭、醃漬辣蕪、豆腐竹輪等。有食堂可供用餐，如欲前往砂丘可使用投幣式租借靴子換鞋。 **名偵探柯南和北榮之謎**—(交通方式：JR由良站) 柯南的作者是當出出身的漫畫家--青山剛昌老師。由柯南車站到青山剛昌故鄉館之間的柯南通約長達1.4km，以這條柯南為中心，鎮上到處都設有和真人一樣大的藝術作品及浮雕等，以及刻上漫畫封面的紀念碑共有30座...許多會讓柯南迷驚喜的攝影景點。

**青山剛昌故鄉館**：可以體驗青山剛昌先生的繪畫世界哦！！包括青山剛昌先生的成長過程，創作上的想法和夢想，可以體驗名偵探柯南等作品的世界、世界上獨一無二的設施。

**米花商店街**：曾出現在原著中的工藤邸[大門]。按下對講機....隔著對講機出現那個角色的聲音。只有[柯南之家 米花商店街]才體驗得到，很難得聽的到的聲音唷！另，[柯南百貨店]除了最引人注目的T恤外，還有只能在這裡才買得到的超過70種的獨創商品等，共有約200種的豐富商品。靜候各位的光臨。



鳥取砂丘



米花商店街



青山剛昌故鄉館

🍽️ 餐食 早餐：飯店內用 午餐：方便遊玩敬請自理 晚餐：方便遊玩敬請自理

🏠 住宿 鳥取ワシントンホテルプラザ或ホテルモナーク鳥取或Hotel New Otani 鳥取或鳥取APA HOTEL或同級

## 第04天

鳥取市區自由活動～建議可自行(自費)前往：日本第一個「戀人的聖地」鳥取縣最強結緣景點～白兔神社 或 鳥取市國際觀光物產中心 或 購物中心永旺樂城AEON MALL 宿泊飯店

符號表示：★表含門票 ◎表下車參觀 未標示者表行車經過

今日全日自由活動。建議可自行前往～

**白兔神社**—(交通方式：鳥取站搭乘日之丸巴士鹿野方向約40分，白兔神社前站下車徒步5分) 是古事記中記載「因幡の白兔」的舞台地點，祭祀著神話裡為大國主與八上姬牽線結緣的月老白兔神。沿著境內的道路前進，有傳說中白兔用來清洗並治癒傷口的「御身洗池」，一年四季都保持著相同的水位而被稱為不增不減池，也被深信對皮膚病和燒傷等有療效的神社。販售人氣白兔造型御守。

**鳥取市國際觀光物產中心**—(交通方式：鳥取站徒步5分) 鳥取市本通商店街內土產伴手禮店，除了觀光資訊，販售各式各樣物產及伴手禮，豐富度也相當高。

**永旺樂城AEON MALL**—(交通方式：JR鳥取站南側出口，徒步5分) 是以人與自然的「舒適交流」為概念而開設的日本最大型環保購物商城。由時尚、飲食、服務等專賣店組成的購物中心。



白兔神社



鳥取市國際觀光物產中心



AEON MALL

**餐食** 早餐：飯店內用 午餐：方便遊玩敬請自理 晚餐：方便遊玩敬請自理

**住宿** 鳥取ウシントンホテルプラザ或ホテルモナーク鳥取或Hotel New Otani 鳥取或鳥取APA HOTEL或同級

## 第05天

宿泊飯店 日本唯一以梨為主題的博物館～鳥取二十世紀梨紀念館 特別贈送品嚐梨子冰淇淋 米子(鬼太郎)空港→桃園國際機場


符號表示：★表含門票 ◎表下車參觀 未標示者表行車經過

★【二十世紀梨博物館】是日本唯一以梨子為主題的博物館。鳥取二十世紀梨紀念館是倉吉公園地區內的其中一項設施。有關於梨子的歷史和產業情報的介紹，也有可以享受發覺和體驗樂趣的展示和企劃。樹枝廣為20m的二十世紀梨巨木作為鳥取二十世紀梨紀念館的象徵，收集著世界的梨品種，能夠於此地享受一整天的樂趣。


與導遊約定集合時間地點後，前往米子鬼太郎空港搭乘包機返回台灣桃園國際機場，結束此趟滿滿的賞櫻之旅。

註1：本行程將依當地實際狀況由當團導遊做小幅度順序調整，保證行程會全部走完，不便之處，尚祈鑒諒。

註2：行程表中列明之住宿順序僅為先行提供給貴賓參考，請依當團行前說明會公佈之正確資料為準。



二十世紀梨紀念館



梨子冰淇淋



米子(鬼太郎)空港

**餐食** 早餐：飯店內用 午餐：機上精緻套餐 晚餐：溫暖的家

**住宿** 甜蜜的家

## ■ 旅遊注意事項

親愛的鳳凰貴賓，您好！

感謝您與鳳凰旅遊一起共享旅行世界的樂趣！為了旅途順暢及維護您的權益，我們竭誠建議您詳閱下列注意事，以便利您充分享受一趟

## 一、 出入境

1. 請依約定的集合時間、地點，於**班機起飛前二小時**攜帶行李及相關證件至指定航空公司團體櫃檯，向領隊或送機人員辦理報到，完成搭機（check in）及出境手續（提醒您，部分航空公司與旺季期間則須於班機起飛前三小時集合）。
2. 托運行李請備堅固耐用者為佳，需備鎖，以每人交運一件（限重20公斤以內或依各家航空公司規定），以及一件輕便隨身行李自帶為原則（隨身行李不可超過：長56x寬36x高23公分）。
3. 目前大部分航空公司均規定行李托運須自行辦理check in手續，亦請旅客自行保留行李收據。
4. 貨幣：超過等值美金1萬元現金者，應報明海關登記；人民幣限額為兩萬元；新台幣以6萬元為限，如所帶之新台幣超過限額時，應在出境前事先向中央銀行申請核准，持憑查驗放行，超額部份未經核准，不准攜出。

如結匯是購買美金旅行支票，請務必結匯後立刻在支票左上角簽名欄簽名，下面的簽名欄則待支付款項時再簽名。建議您可另外用一張紙記下每張支票號碼，每用掉一張則劃掉一個號碼，並保留購買旅行支票時的存根，以便萬一遺失時可迅速辦理掛失補發。

（如有最新公告，依財政部關稅局公告為主）

## 二、海關

1. 旅客返國可免稅攜帶香煙一條、酒一瓶，及少量自用香水或禮物。
2. 禁止攜帶各種肉類、植物、蔬菜及不良刊物入、出境。
3. 毒品、槍械、彈藥，未經主管機關許可，禁止攜帶入、出境。
4. 銼刀、指甲剪、水果刀請置於大行李箱內托運（否則過關時將會沒收）。
5. 保育類野生動物及其產製品，如未取得許可文件就帶回國或郵寄，依法將以走私論罪，敬請旅客留意。
6. 購買非保育類野生動植物產製品時，亦應向廠商索取海關許可證明，因各國管制辦法不同，攜帶此類物品常會造成入、出境的麻煩。
7. 不接受他人托帶物品，以免在海關檢查時遭無妄之災。
8. 任何團員若有私帶私貨之嫌，領隊有權拒絕隨團報關，以免影響其他團員通關手續(權益)。
9. 出入境不能攜帶超過報關金額（可參考一.出入境第4點）。
10. 海關查驗行李時應予配合，超額物品應誠實申報。
11. 出發前應檢查自己的證件是否過期，證件包括護照及當地簽證等。

### ◎ 特別注意！民航局安檢規定：

1. 旅客隨身攜帶之液體、膠狀及噴霧類物品容器，其體積不得超過100毫升。
2. 所有液體、膠狀及噴霧類物品容器均應裝於不超過1公升且可重複密封之透明塑膠袋內，所有容器裝於塑膠袋內時，塑膠袋應可完全密封，並且每名旅客限制攜帶1個，於通過安檢線時由檢查人員目視檢查。
3. 旅客攜帶旅行中所必要、但未符合前述限量規定之嬰兒奶粉(牛奶)、嬰兒食品、藥物、糖尿病或其他醫療所需之液體、膠狀及噴霧類物品，經向安全檢查人員申報並獲得同意後即可攜帶。
4. 出境或過境(轉機)旅客在機場管制區或前段航程於機艙內購買、或取得前述物品可隨身攜帶上機，但需包裝於經籤封防止調包及顯示有效購買證明之塑膠袋內。
5. 為使安檢線之X光檢查儀有效檢查，前述塑膠袋應與其它手提行李、外套或手提電腦分開通過X光檢查。

航空站出境服務台24小時聯絡電話

- 第一航廈 (03) 398-2143~4
  - 第二航廈 (03) 398-3274、(03) 398-3294
- 臺灣桃園國際機場

### ◎ 美加地區特別注意事項

自2008年5月5日起，美加境內托運行李之規定將有變動，凡購買經濟艙機票及兌換里程獎勵之經濟艙機票，**可免費托運一件行李**，第二件托運行李則須酌收美金25元。

美國聯邦運輸安全署 (TSA) 發布以下航空旅遊注意事項：

1. 各類的液態或凝膠狀物品(包括飲料、洗髮精、防曬油、乳液、牙膏和髮膠等等)禁止攜帶上機，必需放置在托運行李中。但嬰幼兒食品及有醫生處方之必備藥物不在此限。
2. 儘量減少隨身攜帶的行李。
3. 至少在飛機起飛前三個小時到達機場。
4. 安檢後在候機處所購買的飲料，必需在登機前喝完，安檢人員會在登機門進行抽檢。
5. 與TSA安檢人員及航空公司人員充分配合，提高警覺，若有看到行徑可疑之人或事，向有關單位報告。

\*出國旅客可瀏覽美國聯邦安全署 (TSA) 的網站[www.tsa.gov](http://www.tsa.gov)，得知最新相關規定。

## 三、食

1. 早餐一般以自助餐為主，可任意取用，但以適量為宜。
2. 午餐及晚餐以中、西餐以及風味特色餐搭配（不含飲料），盡量安排多樣化。

- 於餐廳用餐時，請勿飲用自己所攜帶的酒類及飲料。
- 若安排在中國餐廳用餐，因各大城市之中國餐廳，受限於材料來源及烹調方式，實在無法與國內相比較，若無法盡善盡美，敬請見諒！
- 飲食有特殊需要者，如吃素或不吃牛肉，請在旅遊行前說明會時告知，以便事先預訂（因機上無法臨時準備）。

#### 四、衣

- 衣著及鞋子以輕便舒適為原則。
- 冬天服裝以保暖又便於穿脫為原則，同時請備厚毛襪、圍巾、手套等禦寒裝備。
- 如遇下雪或極地地區，因雪地反光甚強，請備墨鏡護眼，並攜帶面霜、護脣膏等，以防凍傷。

#### 五、住

- 團體旅遊住宿，一般以二人一室為原則，如欲住單人房則須增繳單人房價差。
- 一般飯店內不提供牙膏、牙刷、毛巾等私人用品，且基於衛生理由，敬請自行攜帶。
- 房內如有煮具與茶包、咖啡包，多為免費供應，但冰箱內之任何東西則需付費。
- 在浴缸內淋浴時，請務必拉起浴簾並將其放於浴缸內，以防濺濕地板。
- 貴重物品請放置飯店保險箱內，如隨身攜帶，切勿離手。
- 住宿飯店請隨時加扣安全鎖，並勿將衣物披在燈上或在床上抽煙，聽到警報器時，請由緊急出口迅速離開。
- 提醒您全球各地因響應環保而實施「公共區域禁菸」的國家越來越多，飯店房間內亦列為禁止吸菸場所，在此提醒您請勿在飯店公共區域或客房內吸菸，以免誤觸當地法規而遭受高額罰款。
- 游泳池未開放時間，請勿擅自入池，並切記勿單獨入池。
- 夜間或自由活動時間自行外出，請告知領隊或團友。

#### 六、交通及行程

- 搭乘飛機時，請隨時扣緊安全帶，以免亂流影響安全。
- 搭車時請勿任意更換座位，頭、手勿伸出窗外，上下車請注意來車。
- 搭乘纜車時，請依序上下，聽從工作人員指揮。
- 出國旅遊期間，下車或於旅館外出時，貴重物品（護照、金錢、相機、攝影機、沿途新購物品）。請勿置於車上及房間內。
- 出國旅遊期間，請勿將護照交給他人保管(包括領隊或當地導遊)。要求統一保管時，亦請您回絕。
- 隨團體參觀時請緊隨團體行動，不單獨行動。
- 出門在外特別注意安全，切記財不露白，平時財物分開放置，購物時也不應當眾掏出大把鈔票點數。
- 遵守領隊所宣布的觀光區、餐廳、飯店、遊樂設施等各種場所的注意事項。
- 旅遊活動安全等級以品保協會評定之危險標準為依據，品保協會未評定者，則由本公司自行評定；身體狀況不佳、孕婦、幼兒及患有心臟病、高血壓、氣管疾病等貴賓，請自行斟酌個人身體狀況，請勿勉強參加。
- 本公司未提供的自費活動項目，建議您不要參加。若因自行參加而導致意外發生時，本公司恕不負責。
- 正常旅遊時間外所有客人要求領隊帶領之額外活動，若發生任何意外時，本公司及領隊恕不負責。
- 搭乘船隻請務必穿著救生衣，搭乘快艇請扶緊坐穩，勿任意移動。
- 行走雪地及陡峭之路，請小心謹慎。
- 團體行進中一切以團隊精神為主，暫時需要犧牲一些個人自由、凡事以團體為優先並相互合作、幫助、發揮團隊精神，若有服務不周之處，敬請不吝賜教，並求改進，謝謝！

外交部緊急聯絡中心設有「旅外國人急難救助全球免付費專線」800-0885-0885目前可適用歐、美、日、韓、澳洲等22個國家或地區，並印製有「旅外國人急難救助卡」，可至機場服務台自由取用或至外交部網站下載

#### 七、保險

再次感謝您的支持，參加本公司所承辦的團體旅遊。自2023年5月1日起，為參團旅客投保【責任保險】金額提高至新台幣500萬元，【意外醫療實支實付】為新台幣20萬元（均已超過旅行業管理規則第五十三條規定的200萬元，意外醫療亦已超過交通部觀光局規定的實支實付新台幣10萬元）。唯15歲以下、70歲以上之旅客，與《以台灣為母港出發的郵輪航程》的部分，保險公司只接受最高保額為兩百萬，敬請知悉與理解。以及綜合旅行社的八千萬履約責任險。另外，**觀光局在「國外定型化旅遊契約書」第九條第五款中規定，旅行社有告知旅客自行投保旅行平安保險之義務**。因此，為了您的權益，特別提醒每一位參加團體的貴賓，不要忘了自行投保旅遊平安險，或洽詢您的服務人員相關問題。

## ■ 旅遊實用資訊

### 日本旅遊

- 電壓**：日本家庭電壓為100伏特。各大城市的主要飯店都有100伏特及220伏特的電源插座，一般只能插入雙腳插頭。
- 時差**：比台灣時間快一小時。
- 匯率**：單位：¥日圓
  - 匯率：1日圓=約0.3台幣(匯率隨時變動，以上僅供參考，[查詢](#))
  - 在國際機場的兌換處或各大銀行及觀光飯店都可兌換貨幣

3.旅行支票在銀行兌換比較方便，一般商店和餐廳幾乎無法使用旅行支票。

4.機場兌換處營業時間為06：30～23：00，銀行的營業時間：星期一至五09：00～15：00，星期六、日和公共假期都關閉。

#### 四、如何撥打國際電話

1.從日本打電話回台灣：001010+886+台灣城市區域碼+對方電話號碼

2.從台灣打電話到日本：002+81+當地區域碼+對方電話號碼

※請注意，區域碼不加0，如台北市的區域碼是02，撥的時候只需撥2即可；同理撥打對方的行動電話時前面的0不用加。

3.市內電話：日本到處都有公用電話，特別是在車站和商業區周圍，共分紅、黃、粉紅和綠四種顏色。

打公共電話可使用10日圓和100日圓的硬幣以及電話卡。市內電話費為每分鐘10日圓，使用預付電話卡是最方便的方法。

4.電話卡：有500日圓和1,000日圓兩種，1,000日圓的電話卡可打105次10日圓的電話，大部分的電話亭裡設有電話卡自動售卡機，便利店和車站小賣店亦有販售，在風景名勝地區亦出售有製作精美的紀念電話卡，雖然價錢會較貴，且所含的單位也較少，但可收藏。

#### 五、季節氣候

1.日本的氣候屬於溫帶海洋性氣候，北端位於亞寒帶，而最南端屬於亞熱帶，大部分地區的雨季約在6月中旬至7月中旬，降雨量比其他時期多。春、秋兩季氣候較為涼爽，需穿外套和薄毛衣。夏季炎熱，以短袖運動服裝等輕便衣著為主。冬季寒冷，需攜帶輕便大衣、保暖外套或厚毛衣等。

\* 春季【3-5月】夏季【6-8月】秋季【9-11月】冬季【12-2月】

## ■ 住宿飯店資訊

\* 提醒您全球各地因響應環保而實施「公共區域禁菸」的國家越來越多，飯店房間內亦列為禁止吸菸場所，在此提醒您請勿在飯店公共區域或客房內吸菸，以免誤觸當地法規而遭受高額罰款。

本團飯店尚在確認中,我們將隨時為您提供最新資訊,謝謝!!

## ■ 航班資訊

再次提醒**護照自帶**的貴賓，請在前往機場與團體集合出發前，請再次檢查是否已經攜帶**您的護照或簽證等相關旅行文件**..等，並請提早或準時抵達機場集合，以便協助您辦理Check-in手續。

## ■ 鳳凰再次叮嚀貴賓~旅遊安全的注意事項

出國旅遊已經是台灣旅客從事休閒的主要活動之一，鳳凰旅遊非常榮幸能在此趟行程為貴賓提供服務，但是，基於維護貴賓的旅遊安全，希望您能耐心與仔細閱讀我們以下的叮嚀，任何疑問也請隨時洽詢隨團服務的領隊或導遊，謝謝!

根據旅遊醫學專業醫師的建議：

1. 懷孕婦女、年長者、行動不便，慢性病患者如心臟病血管疾病、肺及呼吸疾病、腎臟病及尿毒症、痛風及高尿酸血症、糖尿病及高血壓病患者，及癌症患者或健康狀況不佳者，參團出國旅遊時，一定要有親友隨行照料（尤其是行動不便者）；並在行程出發前主動告知旅行社，以便旅行社能在行程中、儘量協助安排相關事宜。
2. 慢性病患者請記得在行程出發前做好個人用藥的準備，例如：攜帶足夠的藥物量，以及英文處方箋（含：藥物名稱、劑量及用法）；尤其是長途飛行的旅程中，貴賓一定要將相關藥品及醫師處方箋放在隨身行李，請勿只放在大行李箱內。
3. 基於旅遊安全考量，請貴賓自行酌量身體狀況，是否能夠參加具刺激性或危險性的活動，並請務必提醒領隊或導遊個人的病史，（刺激性活動如：高原.高山旅遊、浮潛.潛水、衝浪及相關水上活動、泛舟、滑雪、高空彈跳..等）。
4. 相當受到喜愛的泡湯活動，並不是人人都合適喔!尤其是泡湯時，因為溫度急遽的變化容易引起身體不適，請貴賓斟酌。想泡湯的貴賓，提醒您泡湯前先作暖身運動，下池時速度放緩、由手、腳尖、腿、腰、身體至全身，每次泡湯以10~15分鐘為宜，最多不要超過2次，泡湯後需補充水分。

鳳凰再次叮嚀：

提醒貴賓隨時留意自身的健康外，若有任何身體不適，請務必在第一時間通知隨團服務的領隊或導遊；參加各項活動前，也請務必仔細聆聽領隊或導遊的安全須知宣導及規定，並請遵守。

\*基於旅遊安全考量，貴賓有義務告知您的身體狀況，若因貴賓未告知或隱瞞，則表示旅客願意自行承擔一切責任。

## ■ 出國旅遊攜帶物品核對表

旅遊文件資料

<input type="checkbox"/> 護照 (出國日起六個月以上效期)	<input type="checkbox"/> 簽證	<input type="checkbox"/> 出境證
<input type="checkbox"/> 機票	<input type="checkbox"/> 旅遊行程手冊	<input type="checkbox"/> 各地旅遊參考資料
<input type="checkbox"/> 外幣零用金	<input type="checkbox"/> 信用卡	<input type="checkbox"/> 記事本
<input type="checkbox"/> 名片 (旅客自行斟酌)	<input type="checkbox"/> 親友聯絡地址、電話	

衣物用品

<input type="checkbox"/> 西裝、洋裝、領帶	<input type="checkbox"/> 襯衫、休閒服、夾克	<input type="checkbox"/> 毛衣、風衣、長褲
<input type="checkbox"/> 襪子、手帕、內衣褲	<input type="checkbox"/> 便鞋、平底鞋、拖鞋	<input type="checkbox"/> 睡衣褲
<input type="checkbox"/> 防寒衣物 (帽子、手套、圍巾)	<input type="checkbox"/> 游具(泳衣、泳帽、蛙鏡)	<input type="checkbox"/> 摺傘或輕便雨衣
<input type="checkbox"/> 太陽眼鏡、防曬乳液	<input type="checkbox"/> 遮陽帽	

個人用品

<input type="checkbox"/> 梳子、髮油	<input type="checkbox"/> 刮鬍刀、刮鬍膏(請放入托運行李箱)	<input type="checkbox"/> 化妝品、面紙、面霜、面膜
<input type="checkbox"/> 牙刷、牙膏、洗面乳、沐浴乳、洗髮精	<input type="checkbox"/> 水壺	<input type="checkbox"/> 吹風機
<input type="checkbox"/> 針線、備用釦	<input type="checkbox"/> 指甲刀、水果刀(請放入托運行李箱)	<input type="checkbox"/> 轉換插頭、變壓器

其他

<input type="checkbox"/> 個人自用應急藥品 (慢性病英文處方箋)	<input type="checkbox"/> 零食	<input type="checkbox"/> 紀念品
<input type="checkbox"/> 親友請託購物品清單	<input type="checkbox"/> 休閒雜誌	<input type="checkbox"/> 筆

Have a nice trip 旅途愉快